



2023

# PORTFOLIO

MICROBIOLOGÍA

ALUMNA: Morales Luciana



[moralessluciana@gmail.com](mailto:moralessluciana@gmail.com)  
[NOMBRE DE LA EMPRESA]

Hola! Soy Luciana Morales y voy a tratar de poner en palabras lo que sentí a lo largo de estos cuatro intensos meses de cursado.

La cursada la comencé de entrada con muy buena predisposición, por los buenos comentarios que tenía esta materia, lo cual corroboré por mi propia cuenta a medida que pasaron los días.

Desde el primer laboratorio disfruté mucho cada actividad que hacíamos, desde la explicación en el pizarrón al comienzo de cada uno de ellos, la diversión de ver cosas nuevas, que realmente nunca habíamos visto, la emoción de ver la gran cantidad de distintas áreas a las que nos podemos dedicar, los hermosos colores que nos llamaban tanto la atención.


Con respecto a mi opinión acerca de las clases, me parece que las explicaciones de cada una de las profesoras fueron muy buenas, así como también el material de estudio que nos brindaron.

La predisposición de todas las profes, así como de las ayudantes fue la mejor siempre, demostrando empatía en todo momento. También rescato el grupo de wpp que nos dieron para comunicarnos ante cualquier situación o duda que tengamos en el momento.

Con respecto a los laboratorios, desde el primero hasta el último los disfruté realmente un montón y me parecieron provechosos, entretenidos y de gran aprendizaje!

No me voy a olvidar la primera vez que tocamos un ansa y no sabíamos siquiera cómo agarrarla . Hasta eso parecía tan simple pero al momento de manejarla no lo era tanto...

Si algo nos llevamos grabado a fuego es que siempre, el ansa se calienta con fuego (valga la redundancia) antes de hacer cualquier cosa (y si no te acordas si ya lo calentaste lo vuelves a hacer POR LAS DUDASS).



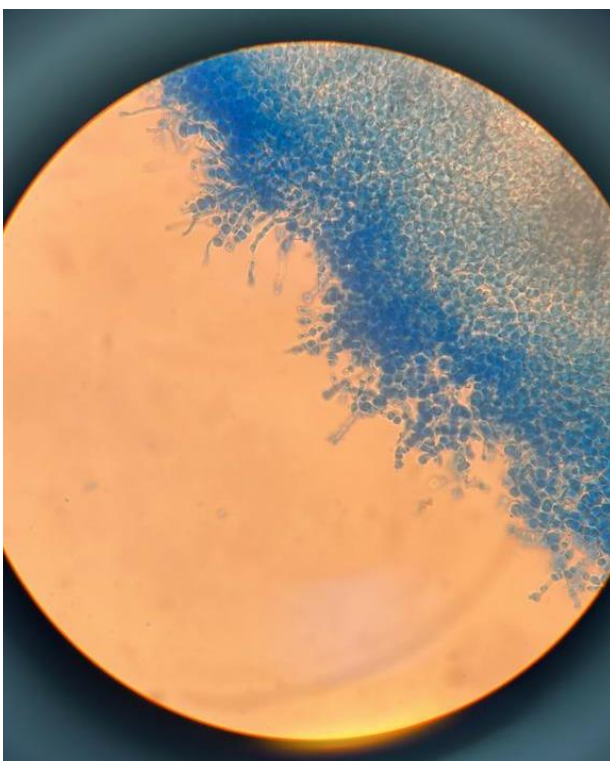
Recuerdo la primera vez que conocimos las famosas y tan útiles placas de Petri, aprendimos a hacer los medios de cultivo, cuáles eran los pasos que teníamos que seguir y la gran variedad que había. Todavía me sorprende cómo puede un microorganismo crecer en un determinado medio tanto y en otro no.

Adjunto algunas fotos de este día:

Cuando hice un medio agar sangre con mi propia sangre!!

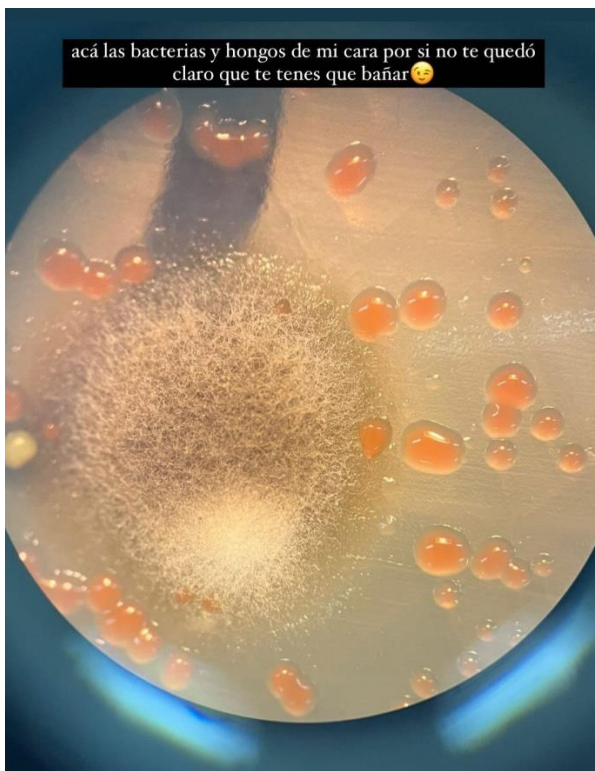


Otro laboratorio que me gusto un montón y me resulto muy entretenido fue el de hongos, la variedad de colores y texturas nos asombró a todos.



La actividad que me encantó, y a todos realmente, fue la de las placas que nos dieron para que sembramos lo que querramos. Nunca me imaginé todos los microorganismos que hay en cada superficie a la vista.

En mi caso elegí la piel de mi cara para ver que al final del día estamos llenos de bacterias, hongos etc. Y aproveché la situación para concientizar en mis redes sociales 😊



## CONCLUSIÓN

Y para concluir, solo tengo para decir... GRACIAS micro por darnos tantos días felices y alegrar las siestas de cada uno de nosotros como ninguna materia lo había hecho hasta ahora... fue un placer cursarte

Me llevo a esta catedra y a este grupo por siempre en el corazón

